

Rangement des bateaux Loisirs

- Placer les balles de tennis sous les dames de nage (sous l'extrémité de l'axe, pas sur le tonnelet) (inutile sur les bateaux au ras du sol)

1. Sur les racks fixes

- **La boule vers le fond du hangar**
- Les marques de positionnement (scotch noir) alignées sur les supports à glissières
- Les portants et barres de force ne doivent pas toucher les supports

2. Sur les racks mobiles

- Tous les bateaux d'un même rack ont la boule du même côté (côté droit face au rack, c'est indiqué), c'est d'autant plus important quand il y a un vé
- Les marques de positionnement (scotch noir) alignées sur les supports
Si ces marques ne sont pas visibles, c'est que le bateau est à l'envers
- Bloquer les freins des racks mobiles quand ils sont sortis à l'extérieur (inutile dans le hangar)
- Les portants, barres de force et dames de nage ne doivent pas toucher les supports




Rangement des pelles dans les râteliers


Toutes les pelles rangées de la même manière : **dos de la palette vers soi**, ainsi :


- Les étiquettes sont visibles (nom du bateau / rang sur le bateau)
- L'extrémité de la palette (partie la plus fragile) est mieux protégée des chocs



2 canoës
à l'envers







Boules à gauche
=> bateaux
à l'envers

Pas de marques de
positionnement
=> bateaux à l'envers



OK