



# Rapport financier 2020-2021

Nicolas Rousselin  
*Trésorier adjoint*



# Pour commencer

Merci à Emmanuel Gaye, trésorier sortant en juillet 2021, qui a eu à cœur de me transmettre son savoir-faire avec grande patience



# Ordre du jour

- Résultat 2020-2021
- Bilan



# Résultat

-Dont subvention municipale 53 000,00

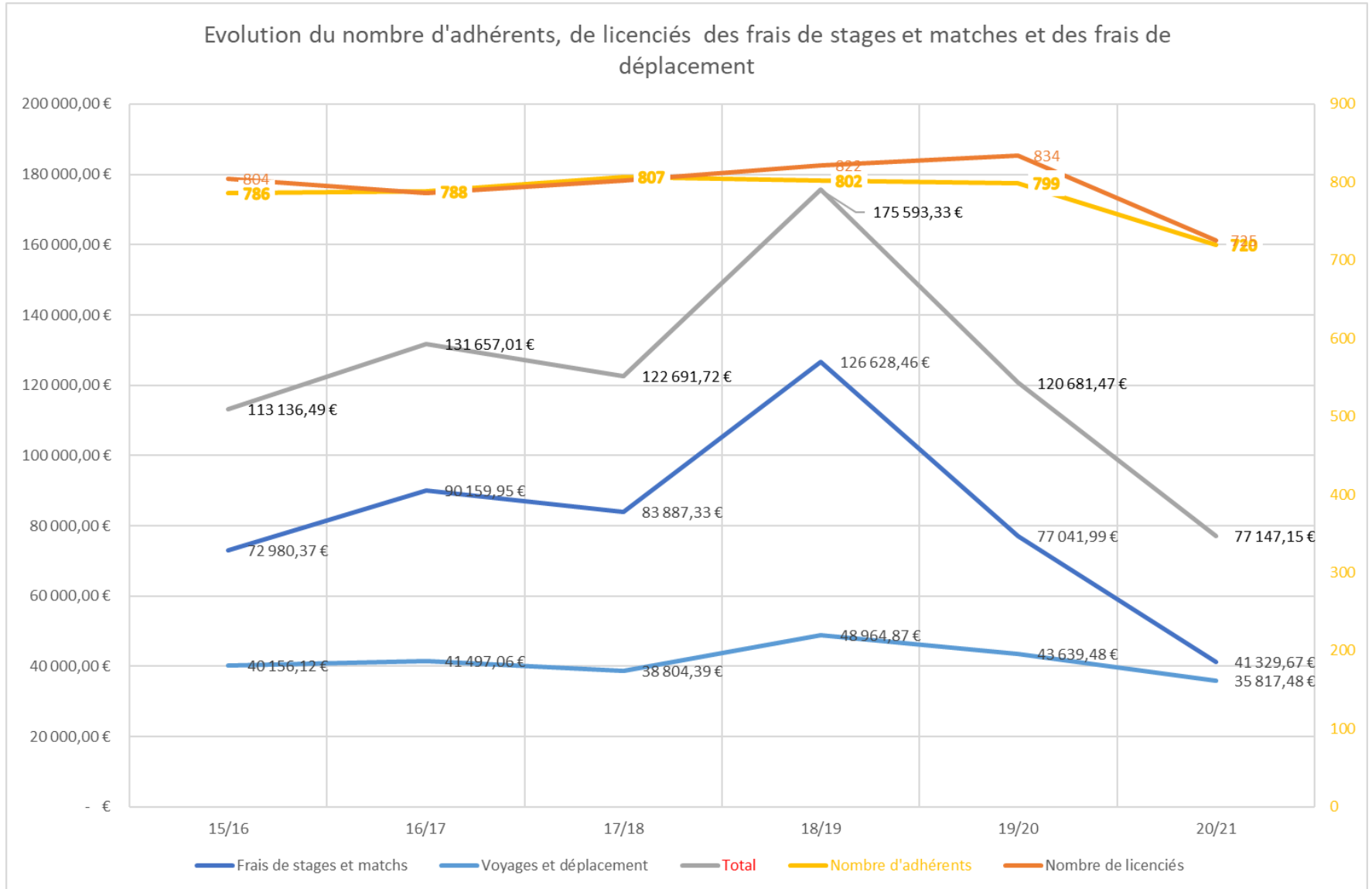
- Dont aides à l'emploi	8 416,62
- Dont subvention ANS	20 666,67
- Dont subventions autres	163 700,00
- Dont aide région IDF - Stage été 2020	3 200,00
- Dont CDA 92 - Participation traversée de Paris	1 500,00
-Dont extourne PCA / Exercice antérieur	27 000,00
- Dont subvention département aviron	132 000,00

LIBELLES	AVIRON	AVIRON	AVIRON
SAISON	2020/2021	2019/2020	2018/2019
<b>NOMBRE D'ADHERENTS</b>	<b>720</b>	<b>799</b>	<b>802</b>
<b>RESSOURCES EXTERNES</b>			
-Subventions recues (741/741100)	53 000,00	53 000,00	53 000,00
-Subventions interne ACBB.(742)			
-Subventions specif.(743/744/747/748)	192 783,29	146 850,00	154 600,00
<b>RECETTES DIVERSES</b>	<b>4 777,47</b>	<b>13 847,69</b>	<b>29 126,80</b>
<b>COTISATIONS</b>	<b>286 419,35</b>	<b>346 370,00</b>	<b>351 759,90</b>
PARTICIPATIONS MEMBRES (758002+758003)	27 998,00	63 363,48	117 040,99
RECUPERAT FRAIS ADMINIST (706800)			
REVERST FRAIS ADMINIST (628).	-15 120,00	-16 779,00	-16 842,00
AUTRES PRODUITS (75)	101 959,79	90 694,54	64 434,96
REVERST SECTIONS (758001)			
PENALITES DE RETARD (628105)			
REPRISE PROVISION			
TRANSFERT DE CHARGES	1 303,73		
<b>PRODUITS D'EXPLOITATION</b>	<b>653 121,63</b>	<b>697 346,71</b>	<b>753 119,96</b>
<b>(TOTAL I)</b>			
ACHATS EQUIPEMENT	17 583,98	11 412,45	24 462,00
VARIATION DES STOCKS	-1 373,67	-5 933,28	-2 061,97
ACHATS NON STOCKES	15 620,72	15 755,91	19 355,19
SERVICES EXTERIEURS	196 806,05	269 600,53	336 633,53
-DONT FRAIS DE STAGE ET MATCH	41 329,67	77 041,99	126 628,46
-DONT VOYAGES ET DEPLACEMENTS	35 817,48	43 639,48	48 964,87
IMPOTS ET TAXES	20 168,56	19 290,61	18 699,11
SALAIRES	212 626,31	220 033,97	206 430,28
CHARGES SOCIALES	13 453,18	65 867,45	76 535,04
DOT. AMORTISSEMENTS	128 650,44	114 875,24	88 541,97
DOT. PROVISIONS ET FONDS DEDIES	16,99		
AUTRES CHARGES	269,50	230,00	421,00
<b>CHARGES D'EXPLOITATION</b>	<b>603 822,06</b>	<b>711 132,88</b>	<b>769 016,34</b>
<b>(TOTAL II)</b>			
<b>RESULTAT EXPLOITATION</b>	<b>49 299,57</b>	<b>-13 786,17</b>	<b>-15 896,41</b>
PRODUITS FINANCIERS		62,10	196,54
CHARGES FINANCIERES			
<b>RESULTAT COURANT</b>	<b>49 299,57</b>	<b>-13 848,27</b>	<b>-16 092,95</b>
PRODUITS EXCEPTIONNELS	26 068,62	27 180,93	26 150,00
CONTRIBUTION S.G. AUX SECTIONS			
CHARGES EXCEPTIONNELLES	2 544,28	127,27	200,60
<b>RESULTAT</b>	<b>72 823,91</b>	<b>13 205,39</b>	<b>9 856,45</b>

-Dont produits sur exercices antérieurs 19 499,62



# Frais de déplacement / frais de stages et matchs



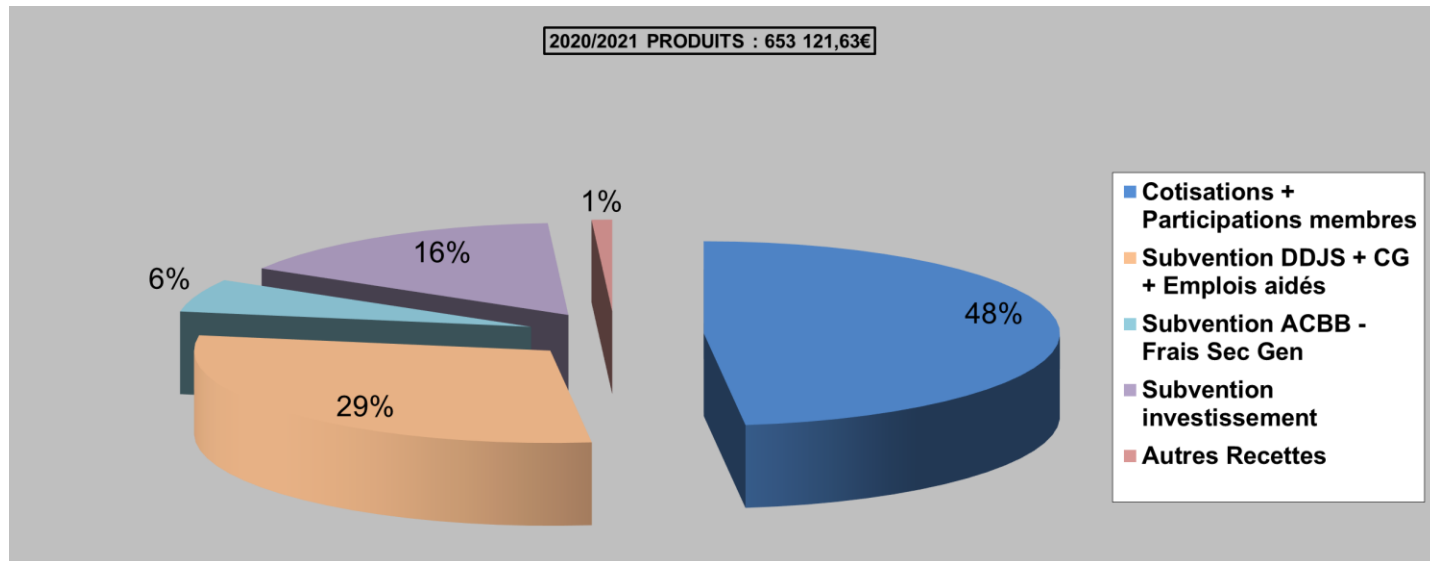
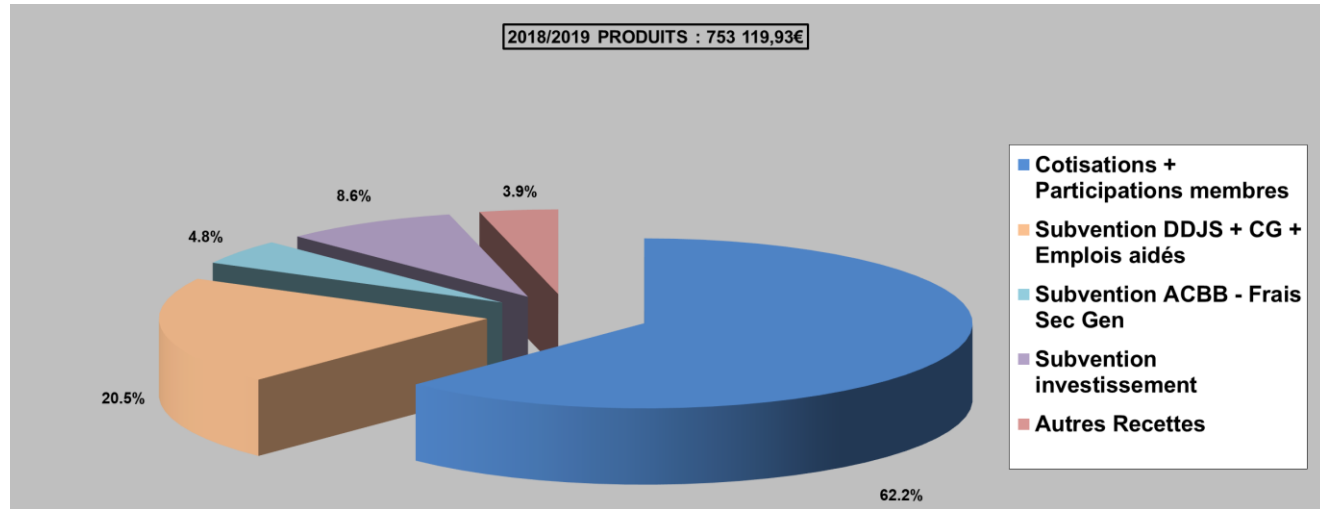


# Investissements

Matériel	TTC total	Destination	Financement	Montant
MONOT - 1 skiff et 1 double	26 377,20 €	HN	-Subvention invt Dept 92	70 000 €
INCEPT - Avirons de pointe et de couple	22 555,80 €	Tous		
PAIR OAR - 3 skiffs	16 146,00 €	HN	-Subvention investissement ville de Boulogne-Billancourt	50 000 €
RP3 ROWING PV - 4 RP3 S Dynamic	10 836,28 €	Ecole aviron		
FALCON Racing - 1 Skiff	5 670,00 €	Loisirs	-Fonds propres	12 083 €
Atelier composite - 2 2x/2- Swift Racing Elite Plus	17 700,00 €	HN		
Apple Store - 2 ordinateurs MacBook Air avec CPU 8 coeurs et GPU 8 coeurs et 512 Go de stockage	2 798,00 €	Tous		
FILIPPI 4-	11 500 €	Ecole aviron		
EMPACHER - 4-	12 500 €	Ecole aviron		
FILIPPI - 2X	6 000 €	HN		
	132 083 €			132 083 €

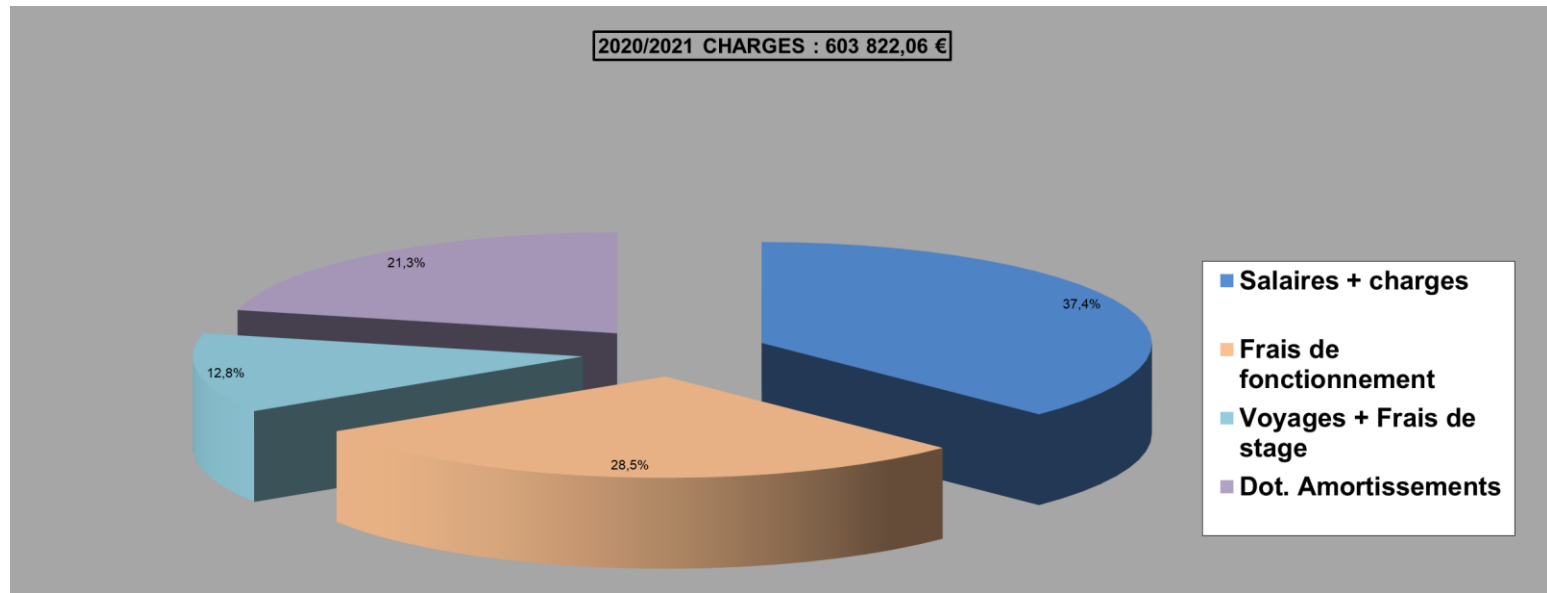
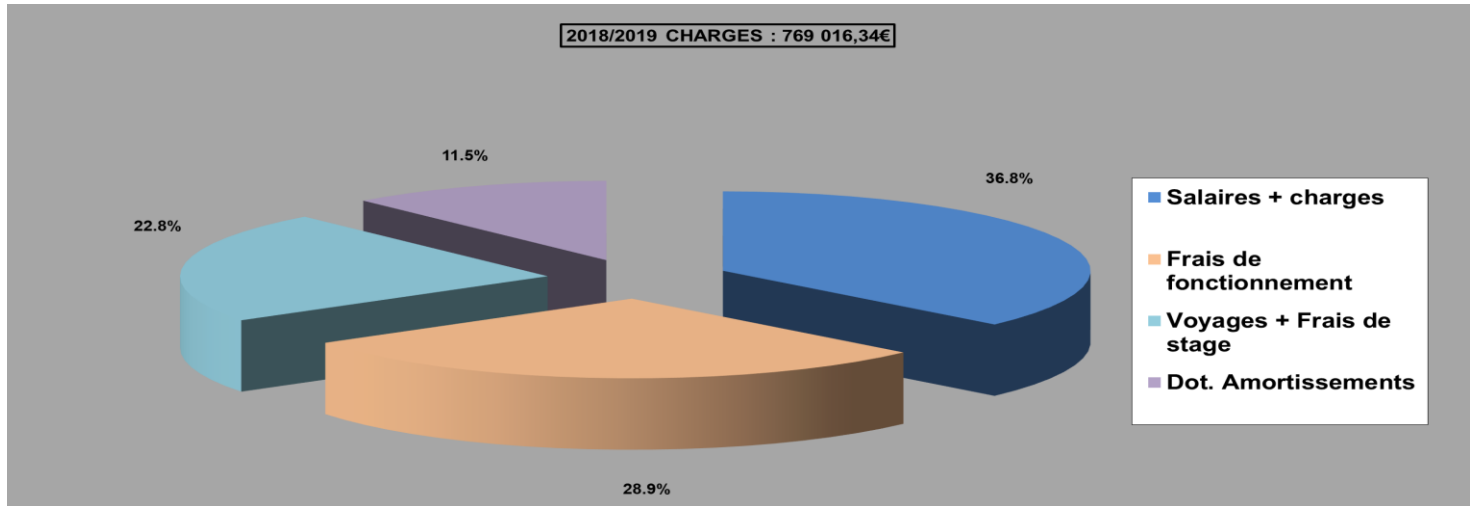


# Produits saison 2018/2019 vs 2020/2021





# Charges saison 2018/2019 vs 2020/2021







# Bilan au 30/06/2021

ACTIF	30.06.21			30.06.20	30.06.19	PASSIF	30.06.21	30.06.20	30.06.19
	Brut	Amort/Prov.	Net	Net	Net				
<b>ACTIF IMMOBILISE</b>						<b>FONDS PROPRES &amp; ASSIMILES</b>			
Logiciels informatiques			0,00			Fonds propres	168 104,47	154 899,08	145 042,63
Constructions et agencements	8 640,41	8 640,41	0,00			Résultat de l'exercice	72 823,91	13 205,39	9 856,45
Matériels d'activités	1 079 236,60	803 940,84	275 295,76	296 951,34	235 565,14	Subvention d'investissement	286 114,12	317 944,71	268 061,02
Autres immobilisations corporelles	156 927,93	103 930,11	52 997,82	62 865,00	86 790,84	<b>TOTAL FONDS PROPRES</b>	<b>527 042,50</b>	<b>486 049,18</b>	<b>422 960,10</b>
Immobilisations en cours			0,00			<b>PROVISIONS ET FONDS DEDIES</b>			
Prêts et titres immobilisés			0,00			Fonds dédiés			
Dépôts et cautionnements			0,00						
<b>TOTAL ACTIF IMMOBILISE</b>	<b>1 244 804,94</b>	<b>916 511,36</b>	<b>328 293,58</b>	<b>359 816,34</b>	<b>322 355,98</b>	<b>TOTAL PROVISIONS</b>	<b>0,00</b>	<b>0,00</b>	<b>0,00</b>
<b>ACTIF CIRCULANT</b>						<b>DETTES</b>			
Stocks	22 849,67		22 849,67	21 476,00	15 542,72	Emprunts			10 331,80
Avances et acomptes versés	1 800,00		1 800,00	5 500,00	8 000,00	Découverts bancaires			1 494,78
Usagers			0,00			Compte de liaison			
Produits à recevoir	2 552,42		2 552,42	70 824,50	39 056,65	Avances et acomptes reçus			
Autres créances	16,99	16,99	0,00		6 000,00	Fournisseurs	2 198,58	501,88	38 224,96
Comptes de liaison	144 909,70		144 909,70	73 907,24	105 522,69	Dettes fiscales et sociales	33 793,00	22 374,00	31 550,00
Disponibilités	88 774,92		88 774,92	10 403,97		Autres dettes	18 014,00	17 096,08	5 000,00
Charges constatées d'avance	13 927,79		13 927,79	22 343,09	19 083,60	Produits constatés d'avance	22 060,00	38 250,00	6 000,00
<b>TOTAL ACTIF CIRCULANT</b>	<b>274 831,49</b>	<b>16,99</b>	<b>274 814,50</b>	<b>204 454,80</b>	<b>193 205,66</b>	<b>TOTAL DETTES</b>	<b>76 065,58</b>	<b>78 221,96</b>	<b>92 601,54</b>
<b>TOTAL GENERAL</b>	<b>1 519 636,43</b>	<b>916 528,35</b>	<b>603 108,08</b>	<b>564 271,14</b>	<b>515 561,64</b>	<b>TOTAL GENERAL</b>	<b>603 108,08</b>	<b>564 271,14</b>	<b>515 561,64</b>